



EMPOCALDAS S.A. E.S.P.
Estado de Situación Financiera Individual (de prueba)
Periodos contables terminados al 31/07/2019 y 31/07/2018
(cifras en pesos colombianos)



	31/jul/2019	31/jul/2018	Var. Absoluta	Var. Relativa
ACTIVOS				
ACTIVO CORRIENTE	17.069.041.589	14.843.308.225	2.225.733.364	146%
Efectivo y equivalente al efectivo	5.725.135.907	5.250.735.013	474.400.894	9%
Inversiones	47	39	8	21%
Cuentas por cobrar	8.491.474.442	7.347.387.550	1.144.086.893	16%
Préstamos por cobrar	205.257.231	142.380.764	62.876.467	44%
Inventarios	1.091.581.710	787.774.657	303.807.053	39%
Otros Activos	1.555.592.252	1.315.030.203	240.562.049	18%
ACTIVO NO CORRIENTE	210.183.944.956	204.884.680.078	5.299.264.878	3%
Propiedades, planta y equipo	208.888.905.805	203.780.853.288	5.108.052.517	3%
Otros activos no corrientes	1.295.039.151	1.103.826.790	191.212.361	17%
TOTAL ACTIVO	227.252.986.545	219.727.988.303	7.524.998.242	149%
PASIVOS				
PASIVOS CORRIENTES	9.689.066.828	8.767.160.880	921.905.948	11%
Préstamos por Pagar Corto Plazo	861.029.221	577.556.435	283.472.786	49%
Cuentas por pagar	7.023.103.760	6.681.498.843	341.604.917	5%
Beneficios a los empleados	1.804.933.847	1.508.105.602	296.828.245	20%
PASIVOS NO CORRIENTES	18.571.145.028	15.599.815.902	2.971.329.126	23%
Préstamos por pagar Largo Plazo	14.243.964.657	11.566.087.424	2.677.877.233	23%
Provisiones	2.982.322.917	2.926.639.911	55.683.006	2%
Otros pasivos recaudados terceros y recursos en adm	1.344.857.454	1.107.088.567	237.768.887	21%
TOTAL PASIVO	28.260.211.856	24.366.976.782	3.893.235.073	16%
PATRIMONIO				
Capital Suscrito y Pagado	873.195.400	873.195.400	0	0%
Reserva	40.398.006.136	36.298.026.090	4.099.980.046	11%
Resultados de ejercicios anteriores	73.197.503.977	73.197.503.977	0	0%
Resultados del ejercicio	4.020.855.786	4.489.072.663	-468.216.878	-10%
Otras partidas de patrimonio	80.503.213.391	80.503.213.391	0	0%
TOTAL PATRIMONIO	198.992.774.689	195.361.011.521	3.631.763.169	2%
TOTAL PASIVO MAS PATRIMONIO	227.252.986.545	219.727.988.303	7.524.998.242	3%

CARLOS ARTURO AGUDELO MONTOYA
Representante legal

ESTEFANIA LUDONO OSORIO
Contadora Pública
TP. 220483-T


CARLOS JULIO ARIAS MARIN
Revisor Fiscal
TP.37378-T





EMPOCALDAS S.A. E.S.P
 Estado de Resultado Integral Individual (de prueba)
 Periodos contables terminados al 31/07/2019 y 31/07/2018
 (Cifras en pesos colombianos)



	31/jul/2019	31/jul/2018	Var. Absoluta	Var. Relativa
Ingresos por prestación del servicio	27.439.675.998	23.266.027.220	4.173.648.778	18%
Costo por prestación del servicio	16.385.475.332	12.750.769.774	3.634.705.559	29%
UTILIDAD BRUTA	11.054.200.665	10.515.257.446	538.943.219	5%
Gastos de administración y operación	5.489.531.531	4.334.940.274	1.154.591.258	27%
Otros gastos operacionales	219.715.991	219.459.989	256.002	0%
UTILIDAD OPERACIONAL	5.344.953.143	5.960.857.184	-615.904.041	-10%
Ingresos financieros	126.943.021	97.348.844	29.594.178	30%
Gastos financieros	592.953.190	582.277.368	10.675.821	2%
Otros ingresos y Gastos no Operacionales	-858.087.189	-986.855.996	128.768.807	-13%
RESULTADO DEL PERIODO	4.020.855.786	4.489.072.663	-468.216.878	-10%
RESULTADO INTEGRAL DEL PERIODO	4.020.855.786	4.489.072.663	-468.216.878	-10%


 CARLOS ARTURO AGUDELO MONTOYA
 Representante legal


 ESTEFANIA LONDOÑO OSORIO
 Contadora Pública
 TP. 229483-T


 CARLOS JULIO ARIAS MARIN
 Revisor Fiscal
 TP.37378-T